

# FPG 80 NI kF

POUR SOLS AVEC REVÊTEMENT ÉTANCHE (FEUILLES COURTES AAS).  
INSERT LISSE

# MIGUTAN

SYSTÈMES ÉTANCHE POUR JOINT DE DILATATION CIRCULABLES







## Cornières en acier inoxydable striées pour éviter tout dérapage

100 % étanche sous pression maximale

- 1** **Insert central lisse pour une meilleure conformité aux exigences en matière d'hygiène**  
Antibactérien et physiologiquement sûr
- 2** **Insert central étanche en surface**  
Contrôle visuel et remplacement possibles sans toucher au revêtement
- 3** **Des certificats officiels de tests d'étanchéité sont disponibles**  
Insert central à trame double pour une protection à couches multiples
- 4** **Supports de montage en aluminium à haute résistance**  
Charges élevées sans risque de rouille



Test au feu Bfl-s1  
(résiste aux flammes)  
selon DIN EN 13501-1

Profilé	Largeur du joint max. $b_f \text{ max}$ [mm]	Mouvement total $\Delta b_f$ [mm]	Largeur visible du profilé $b_s$ [mm]	Largeur totale du profilé $b_t$ [mm]	Hauteur du profilé $h$ [mm]	Capacité de charge  [kN]	Capacité de charge  [kN]	Capacité de charge  [kN]	Capacité de charge  Roues rigides [kg/mm]
FPG 80/25 NI kF	45	16 (±8)	82	209	25	35	600	130	6,5
FPG 80/35 NI kF	45	16 (±8)	82	209	35	35	600	130	6,5
FPG 80/45 NI kF	45	16 (±8)	82	198	46	35	300	70	
FPG 80/60 NI kF	45	16 (±8)	82	209	60	35	300	30	
FPG 80/80 NI kF	45	16 (±8)	82	209	81	35	120	30	
FPG 80/95 NI kF	45	16 (±8)	82	209	97	35	60		
FPG 80/115 NI kF	45	16 (±8)	82	209	117	35	60		

Étanchéité contre l'eau sans pression.

Profils avec une hauteur de montage de 60+ mm peuvent être ajustés à la capacité de charge plus élevée. Demandez-nous conseil svp.

