


FP 55 MS / FP 55 NI



MIT ABDECKKAPPEN AUS EDELSTAHL UND MESSING

MIGUTEC

FUGENPROFILE FÜR BEWEGUNGSFUGEN



- 1 Qualitativ hochwertige Einlage**
Abriebfest, temperaturbeständig (-30°C bis +120°C), auswechselbar
- 2 Gute Beweglichkeit**
Profil nimmt auch Setzungen auf (dreidimensionale Bewegungsaufnahme)
- 3 Sichtflächen aus Messing bzw. Edelstahl**
- 4 Hohe Belastbarkeit durch stabile Ausführung**
Massiv konstruierte Aluminiumschenkel
- 5 Sicherheit durch MultiHole Lochschenkel**
Gute Verkrallung und exzellenter Verbund
- 6 Zeitsparende Verlegung**
Kupplungsstücke gewährleisten schnellen höhen- und seitengleichen Einbau

Profil	Fugenbreite $b_f \text{ max}$ [mm]	Fugenbewegung gesamt Δb_f [mm]	Sichtbare Profilbreite b_s [mm]	Profilbreite total b_t [mm]	Profilhöhe h [mm]	Belastbarkeit  [kN]	Belastbarkeit*  [kN]
FP 55/21 NI	50	16 (± 8)	57	150	21	30	300
FP 55/26 NI	50	16 (± 8)	57	150	26	30	300
FP 55/36 NI	50	16 (± 8)	57	150	36	30	300
FP 55/51 NI	50	16 (± 8)	57	150	51	30	300
FP 55/76 NI	50	16 (± 8)	57	150	76	30	300
FP 55/21 MS	50	16 (± 8)	57	150	21	30	300
FP 55/26 MS	50	16 (± 8)	57	150	26	30	300
FP 55/36 MS	50	16 (± 8)	57	150	36	30	300
FP 55/51 MS	50	16 (± 8)	57	150	51	30	300
FP 55/76 MS	50	16 (± 8)	57	150	76	30	300

* kein Dauereinsatz

Größere Profilhöhen auf Anfrage.

Bei Einbau der Profile in Gussasphalt bitte unsere technische Beratung anfordern.

Fabrikationslänge: 4 m

Standardfarben: schwarz, grau

