


# FP 85



FÜR WAND- UND FUSSBODENFLÄCHEN

# MIGUTEC

FUGENPROFILE FÜR BEWEGUNGSFUGEN



- 1 Qualitativ hochwertige Einlage**  
Abriebfest, temperaturbeständig (-30°C bis +120°C), auswechselbar
- 2 Einlage und Unterstützungsstege kombinierbar**  
mit Profilen der Reihe FP 65 und FP 105
- 3 Gute Beweglichkeit**  
Profil nimmt auch Setzungen auf (dreidimensionale Bewegungsaufnahme)
- 4 Hohe Belastbarkeit durch stabile Ausführung**  
Massiv konstruierte Aluminiumschenkel
- 5 Zeitsparende Verlegung**  
Verbindungsstifte gewährleisten schnellen höhen- und seitengleichen Einbau

Profil	Fugenbreite $b_f \text{ max}$ [mm]	Fugenbewegung gesamt $\Delta b_f$ [mm]	Sichtbare Profilbreite $b_s$ [mm]	Profilbreite total $b_t$ [mm]	Profilhöhe $h$ [mm]	Belastbarkeit  [kN]	Belastbarkeit*  [kN]
FP 85/20	75	30 (±15)	82	222	20	30	300
FP 85/30	75	30 (±15)	82	222	30	30	300
FP 85/50	75	30 (±15)	82	222	50	30	300

\* kein Dauereinsatz

Bei Einbau der Profile in Gussasphalt bitte unsere technische Beratung anfordern.

Größere Profilhöhen auf Anfrage.

**Fabrikationslänge:** 4 m

**Standardfarben:** schwarz, grau, beige

**Wandanschlüsse:** E3, E4

