


ES 60



FÜR WAND- UND FUSSBODENFLÄCHEN, BESTÄNDIG GEGEN AGGRESSIVE MEDIEN

MIGUTEC

FUGENPROFILE FÜR BEWEGUNGSFUGEN



- 1 Qualitativ hochwertige Einlage**
Abriebfest, temperaturbeständig (-30°C bis +120°C), auswechselbar
- 2 Gute Beweglichkeit**
Profil nimmt auch Setzungen auf (dreidimensionale Bewegungsaufnahme)
- 3 Massive Edelstahlwinkel**
Beständig gegenüber aggressiven Medien (z.B. Seewasser)
- 4 Sicherheit durch MultiHole Lochschenkel**
Gute Verkrallung und exzellenter Verbund
- 5 Hohe Belastbarkeit**
Profilkonstruktion auch für Stapler geeignet

Profil	Fugenbreite	Fugenbewegung gesamt	Sichtbare Profilbreite	Profilbreite total	Profilhöhe	Belastbarkeit* 	Belastbarkeit 
	$b_f \text{ max}$ [mm]	Δb_f [mm]	b_s [mm]	b_t [mm]	h [mm]		
ES 60/19	40	16(+10/-6)	60	160	19	90	35
ES 60/35	50	16(+10/-6)	60	152	35	90	35

* kein Dauereinsatz

Größere Profilhöhen auf Anfrage.

Werkstoff: 1.4401

Fabrikationslänge: 4 m

Standardfarben: schwarz, grau. Edelstahlprofile naturfarbig.

