

FB 20

FÜR FASSADENFLÄCHEN IM FERTIGTEILBAU UND BEI SICHTBETON

MIGUTEC

FUGENPROFILE FÜR BEWEGUNGSFUGEN



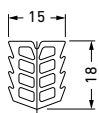
- 1 **Qualitativ hochwertiges EPDM-Material**
abriebfest, dauerhaft und witterungsbeständig
- 2 **Einfache Montage, fester Sitz und guten Anpressdruck**
durch seitliche Lippen
- 3 **Lange Lebensdauer**
durch hervorragende Dauerelastizität des EPDM-Materials
- 4 **Ausgezeichnete Körperschalldämmung und Wärmeisolierung**
durch Hohlkammern

Profil	Fugenbreite erforderlich b_s [mm]	Fugenbewegung gesamt [mm]	Fugentiefe h_2 [mm]
FB 20/2122	15	7	30
FB 20/2422	18	7	30
FB 20/3028	20	12	35
FB 20/4030	28	14	45
FB 20/5038	35	20	55
FB 20/6048	45	20	65

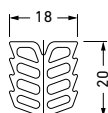
Fabrikationslänge: 20 m

Standardfarben: schwarz, grau

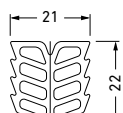
FB 20/1518



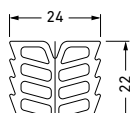
FB 20/1820



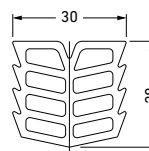
FB 20/2122



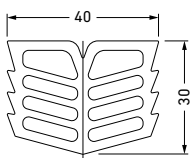
FB 20/2422



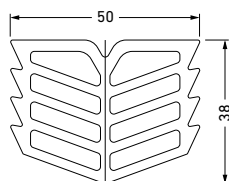
FB 20/3028



FB 20/4030



FB 20/5038



FB 20/6048

