

FB 20

DO POWIERZCHNI ELEWACYJNYCH W BUDOWNICTWIE Z ELEMENTÓW PREFABRYKOWANYCH ORAZ DO BETONU ARCHYTEKTONICZNEGO

MIGUTEK

PROFILE DYLATAcyjne DO SZCELIN DYLATAcyjNYCH



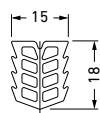
- 1 Wysokiej jakości materiał EPDM**
Odporny na ścieranie, działanie czynników atmosferycznych i trwały
- 2 Łatwy montaż, trwałe połączenie i wysoka szczelność**
dzięki ściętym bocznym krawędziom
- 3 Długa żywotność**
dzięki doskonałej i trwałej sprężystości materiału EPDM
- 4 Doskonała izolacja dźwiękowa oraz cieplna**
dzięki wielokomorowości

profil	wymagana szerokość fugi b_s [mm]	głębokość zabudowy h_2 [mm]	całkowity zakres przemieszczeń [mm]	
FB 20/1518	10	25	6	
FB 20/1820	12	25	6	
FB 20/2122	15	30	7	
FB 20/2422	18	30	7	
FB 20/3028	20	35	12	
FB 20/4030	28	45	14	
FB 20/5038	35	55	20	
FB 20/6048	45	65	20	

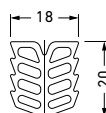
Długość fabryczna: 4 m

Standardowe kolory: czarny, szary

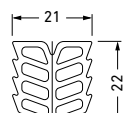
FB 20/1518



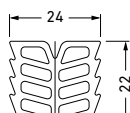
FB 20/1820



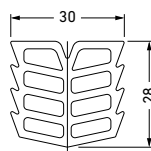
FB 20/2122



FB 20/2422

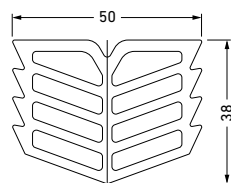


FB 20/3028



FB 20/4030

FB 20/5038



FB 20/6048

