

FSV 235




POUR DES SOLS LOURD DEVOIR – À ÊTRE UTILISÉ PAR DES CHARIOTS
ÉLÉVATEURS LÉGERS ET DES CAMIONS DE PALETTES

MIGUTRANS

SYSTÈMES DE JOINTS DE DILATATION EN MÉTAL SOLIDE
POUR DES CHARGES EN DIRECT



- 1 Surface visible a pas de lacunes**
évite l'accumulation de saleté
- 2 Unité de pontage démontable**
utile pour l'inspection, parties centrales remplaçables
- 3 Surface striée**
assure une bonne résistance au dérapage
- 4 Système de télescopage articulé**
absorbe le mouvement dans 3 directions
- 5 Solid tout métal profilé**
résistant à l'usure, sans entretien, longue durée

Profil	Largeur du joint max. b_f [mm]	Mouvement total Δb_f [mm]	Largeur du profil visible b_s [mm]	Largeur du profil totale b_t [mm]	Hauteur du profil h [mm]	Capacité de charge  [kN]	Capacité de charge  [kN]	Capacité de charge  Roues rigides [kg/mm]
FSV 235/45	150	60 (± 30)	235	357	45	300	70	6,5
FSV 235/80	150	60 (± 30)	235	357	80	300	70	6,5
FSV 235/130	150	60 (± 30)	235	357	130	300	70	6,5

Longueur: 3 m

Coloris standard: Aluminium

Ce profil est également disponible pour d'autres largeurs de joints. Détails sur demande.

