

FSV 235




POUR SOLS À CHARGES LOURDES – SOUMIS AU PASSAGE DE CHARIOTS
ÉLÉVATEURS LÉGERS ET TRANSPALETTES

MIGUTRANS

SYSTÈMES DE JOINTS DE DILATATION EN MÉTAL MASSIF
POUR CHARGES LOURDES



- 1 La surface visible ne laisse apparaître aucune ouverture**
évite l'accumulation de saleté
- 2 Unité de pontage démontable**
utile pour l'inspection, parties centrales remplaçables
- 3 Surface striée**
évite tout dérapage
- 4 Système télescopique articulé**
Absorbe les mouvements dans 3 directions
- 5 Profilé métallique massif**
résistant à l'usure, sans entretien, longue durée

Profilé	Largeur du joint max.	Mouvement total	Largeur visible du profilé	Largeur totale du profilé	Hauteur du profilé	Capacité de charge	Capacité de charge	Capacité de charge
	b_f [mm]	Δb_f [mm]	b_s [mm]	b_t [mm]	h [mm]	 [kN]	 [kN]	 Roues rigides [kg/mm]
FSV 235/45	150	60 (±30)	235	357	45	300	70	6,5
FSV 235/80	150	60 (±30)	235	357	80	300	70	6,5
FSV 235/130	150	60 (±30)	235	357	130	300	70	6,5

Longueur: 3 m

Coloris standard : aluminium naturel

Ce profilé est également disponible pour d'autres largeurs de joints. Détails sur demande.

